






# Fragen an die Bahn

Lehrerinformation



1/1

<b>Arbeitsauftrag</b> 	<p>Die SuS formulieren Fragen an die Strecke und an die Region. Sie zeigen dadurch, was Sie bei der Erarbeitung der Landschaft Albula/Bernina genauer betrachten möchten. Die SuS haben dadurch ein eigenes Ziel festgelegt und können somit konkrete Themen betrachten und sich intensiv dem Thema widmen</p>
<b>Ziel</b> 	<p>Die SchülerInnen formulieren je 5 Fragen an die Bahnstrecke und an die Landschaft.</p>
<b>Material</b> 	<p>Notizpapier          Wichtig: Das Papier muss bei einer allfälligen Reise oder einem Lager mit von der Partie sein und als Basis für die Erkundung der Landschaft und der Bahnstrecke dienen.</p>
<b>Sozialform</b> 	<p>Einzelarbeit</p>
<b>Zeit</b> 	<p>20'</p>

Zusätzliche  
Informationen:

- Die Fragestellung sollte nach der Erarbeitung der ersten Arbeitsblätter differenziert ausfallen. Je nach Situation ist jedoch die Hilfe der Lehrperson unumgänglich, was die Formulierung der Fragen anbelangt.
- Neben den Einzelfragen kann auch ein gesamter Fragenkatalog für die Klasse zusammengestellt werden, welcher je nach Intention der Lehrperson aufgeteilt oder gemeinsam erarbeitet werden kann.