






Fragen an die Bahn

Lehrerinformation



1/1

<p>Arbeitsauftrag</p> 	<p>Die SuS formulieren Fragen an die Strecke und an die Region. Sie zeigen dadurch, was Sie bei der Erarbeitung der Landschaft Albula/Bernina genauer betrachten möchten. Die SuS haben dadurch ein eigenes Ziel festgelegt und können somit konkrete Themen betrachten und sich intensiv dem Thema widmen</p>
<p>Ziel</p> 	<p>Die SchülerInnen formulieren je 5 Fragen an die Bahnstrecke und an die Landschaft.</p>
<p>Material</p> 	<p>Notizpapier Wichtig: Das Papier muss bei einer allfälligen Reise oder einem Lager mit von der Partie sein und als Basis für die Erkundung der Landschaft und der Bahnstrecke dienen.</p>
<p>Sozialform</p> 	<p>Einzelarbeit</p>
<p>Zeit</p> 	<p>20'</p>

Zusätzliche
Informationen:

- Die Fragestellung sollte nach der Erarbeitung der ersten Arbeitsblätter differenziert ausfallen. Je nach Situation ist jedoch die Hilfe der Lehrperson unumgänglich, was die Formulierung der Fragen angeht.
- Neben den Einzelfragen kann auch ein gesamter Fragenkatalog für die Klasse zusammengestellt werden, welcher je nach Intention der Lehrperson aufgeteilt oder gemeinsam erarbeitet werden kann.